

ANALÝZA VÝSLEDKŮ
NÁRODNÍ TESTOVÁNÍ 6. TŘÍD 2023/24

Zpráva pro školu

Základní škola a Mateřská škola T. G. Masaryka, Praha 6, náměstí Českého
povstání 6

(AFIO)

Právě čtete analytickou zprávu z Národního testování 6. tříd, do kterého se vaše škola zapojila na podzim 2023. V brožuře vám předkládáme souhrnné výsledky za celé šetření a výsledky vaší školy doplněné o srovnání s ostatními zapojenými školami. Výsledky po jednotlivých třídách a předmětech najdete na samostatných listech, abyste je mohli jednoduše rozdat učitelům nebo předmětovým komisím.

Věříme, že vám analytická zpráva poskytne cenné informace. Přejeme vám a vaší škole jen to nejlepší.

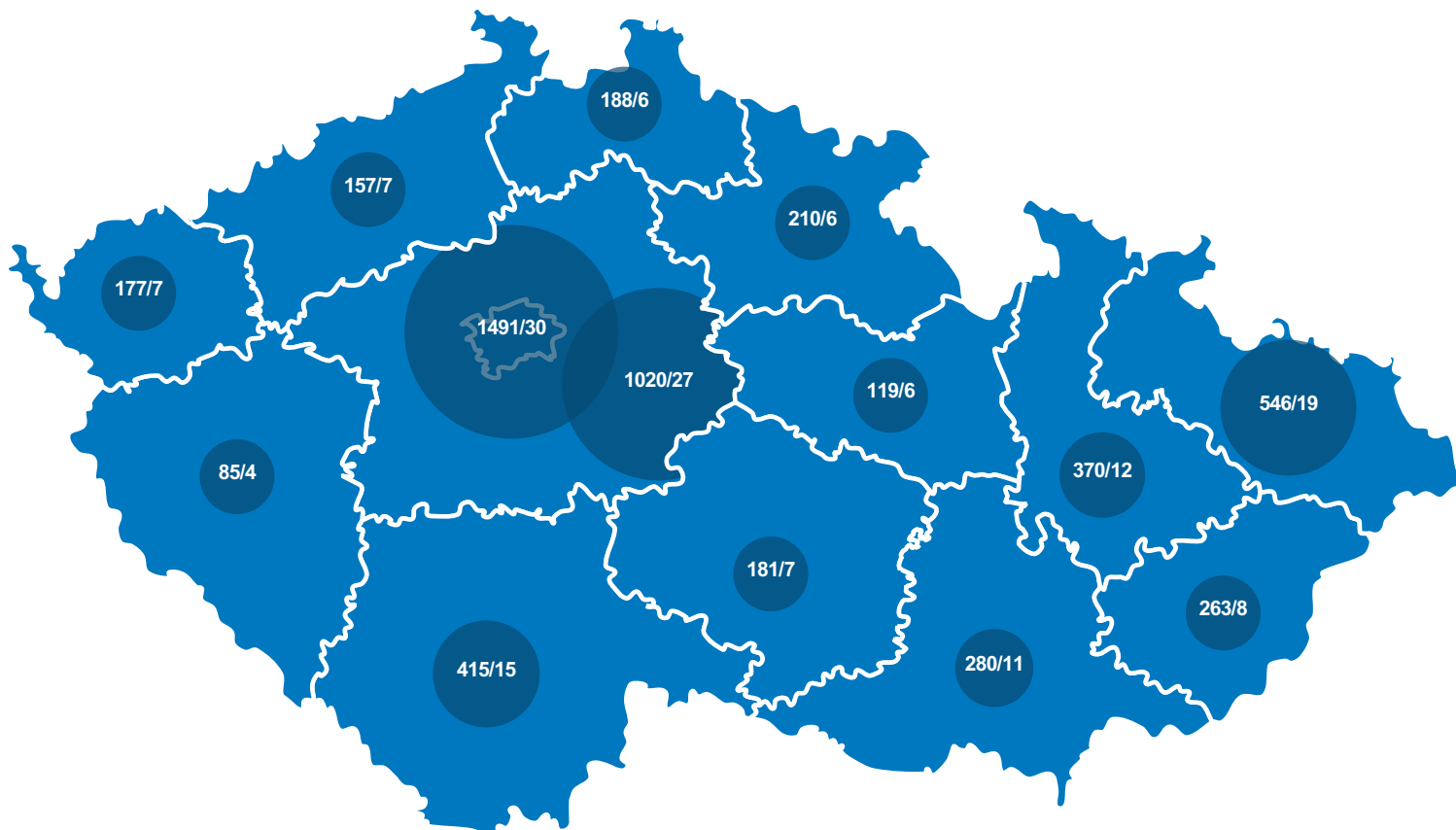
Michal Dorčák



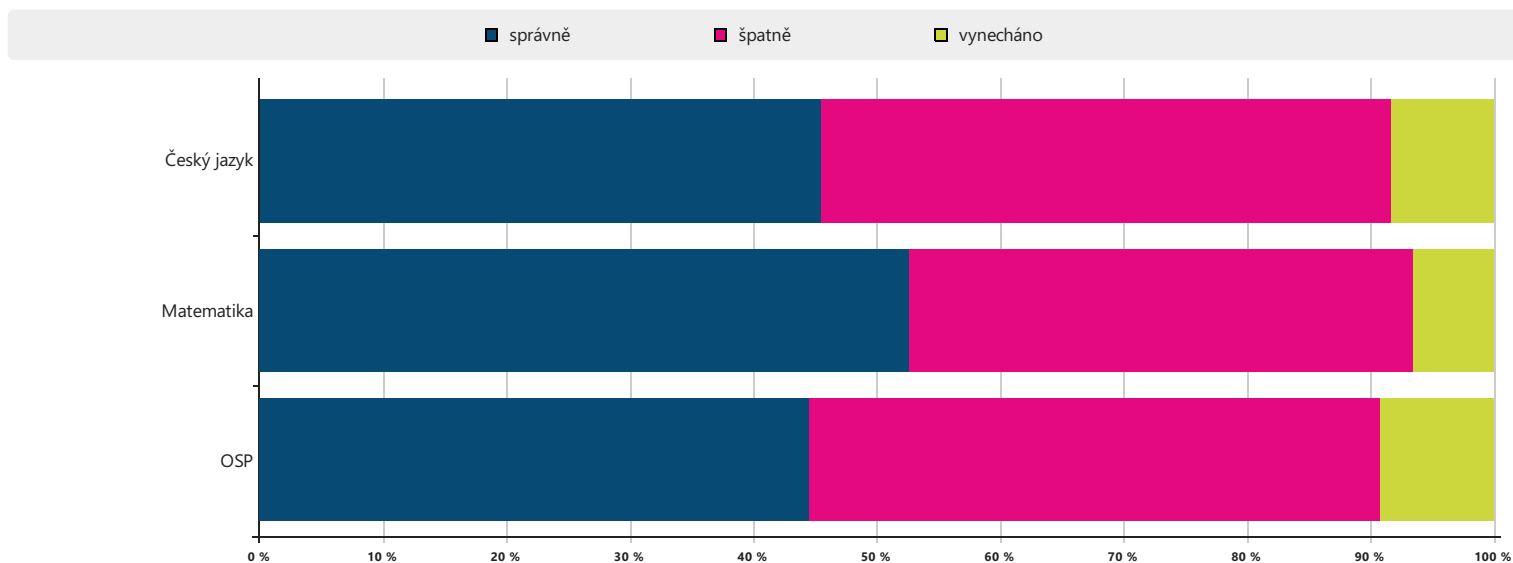
Souhrnné výsledky za testování

test	základní údaje o testech		
	reliabilita	počet úloh	počet testovaných
Český jazyk	0,842	40	5158
Matematika	0,862	30	5062
OSP	0,87	45	4707

Počty zapojených žáků/škol v jednotlivých krajích ČR



Průměrné odpovědi



Škola: AFIO (ZŠ)

Základní škola a Mateřská škola T. G. Masaryka, Praha 6, náměstí Českého povstání 6, Praha 6 - Ruzyně

Český jazyk

Výsledky vašich žáků v českém jazyce řadí vaši školu mezi 10 % nejúspěšnějších škol v testování.

Hodnocení podle částí testu

Z hodnocení **tematických** částí testu vyplývá, že výsledky vašich žáků byly výborné v částech:

- sloh a komunikace
- literatura a čtenářská gramotnost

průměrné v části:

- mluvnice

Z hodnocení **dovednostních** částí testu vyplývá, že výsledky vašich žáků byly výborné v částech:

- posouzení
- interpretace a získávání informací

průměrné v části:

- znalosti

Využití studijního potenciálu

Porovnáním výsledků testu z českého jazyka s výsledky testu OSP jsme zjistili, že ve vaší škole je studijní potenciál žáků v českém jazyce využíván dobře. Výsledky žáků jsou na vyšší úrovni, než jaká odpovídá úrovni jejich studijních předpokladů, učitelé s nimi zřejmě velmi dobře zacházejí a žáci pracují nad svoje možnosti.

Matematika

Výsledky vašich žáků v matematice řadí vaši školu mezi 10 % nejúspěšnějších škol v testování.

Hodnocení podle částí testu

Z hodnocení **tematických** částí testu vyplývá, že výsledky vašich žáků byly výborné v částech:

- čísla a početní operace
- geometrie v rovině a v prostoru
- závislosti, vztahy a práce s daty
- nestandardní aplikační úlohy a problémy

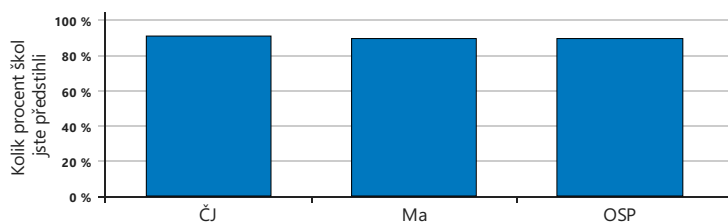
Z hodnocení **dovednostních** částí testu vyplývá, že výsledky vašich žáků byly výborné v částech:

- znalosti
- porozumění
- aplikace

Využití studijního potenciálu

Porovnáním výsledků testu z matematiky s výsledky testu OSP jsme zjistili, že ve vaší škole je studijní potenciál žáků v matematice využíván optimálně, výsledky žáků v testech odpovídají úrovni jejich studijních předpokladů.

Jak si stojíme mezi ostatními? Relativní postavení školy



Jak výsledky správně číst a využívat?

- Zjistíte z výsledků, čím se může škola pochlubit a na čem by mohla zapracovat.
- Při čtení výsledků berte v úvahu specifické podmínky vaší školy.
- Výsledky doplňte i dalšími informacemi o žácích a třídách a stále s nimi pracujte.

Podrobné výsledky všech testů i jednotlivých tříd obsahuje analytická část zprávy.

Souhrnné výsledky za školu

Český jazyk		celkový průměrný výsledek			
třída	počet žáků	percentil	skupinový percentil	čistá úspěšnost	skóre
6. A	28	71	73	50	20
celkem ZŠ	4833	49	51	35	14
celkem VG	322	80	51	58	23

průměrný percentil za části testu			průměrný percentil za dovednosti v testu		
mluvnice	sloh a komunikace	literatura a čtenářská gramotnost	znalosti	posouzení	interpretace a získávání informací
61	71	79	65	69	76
49	50	52	50	49	53
78	75	77	78	78	72

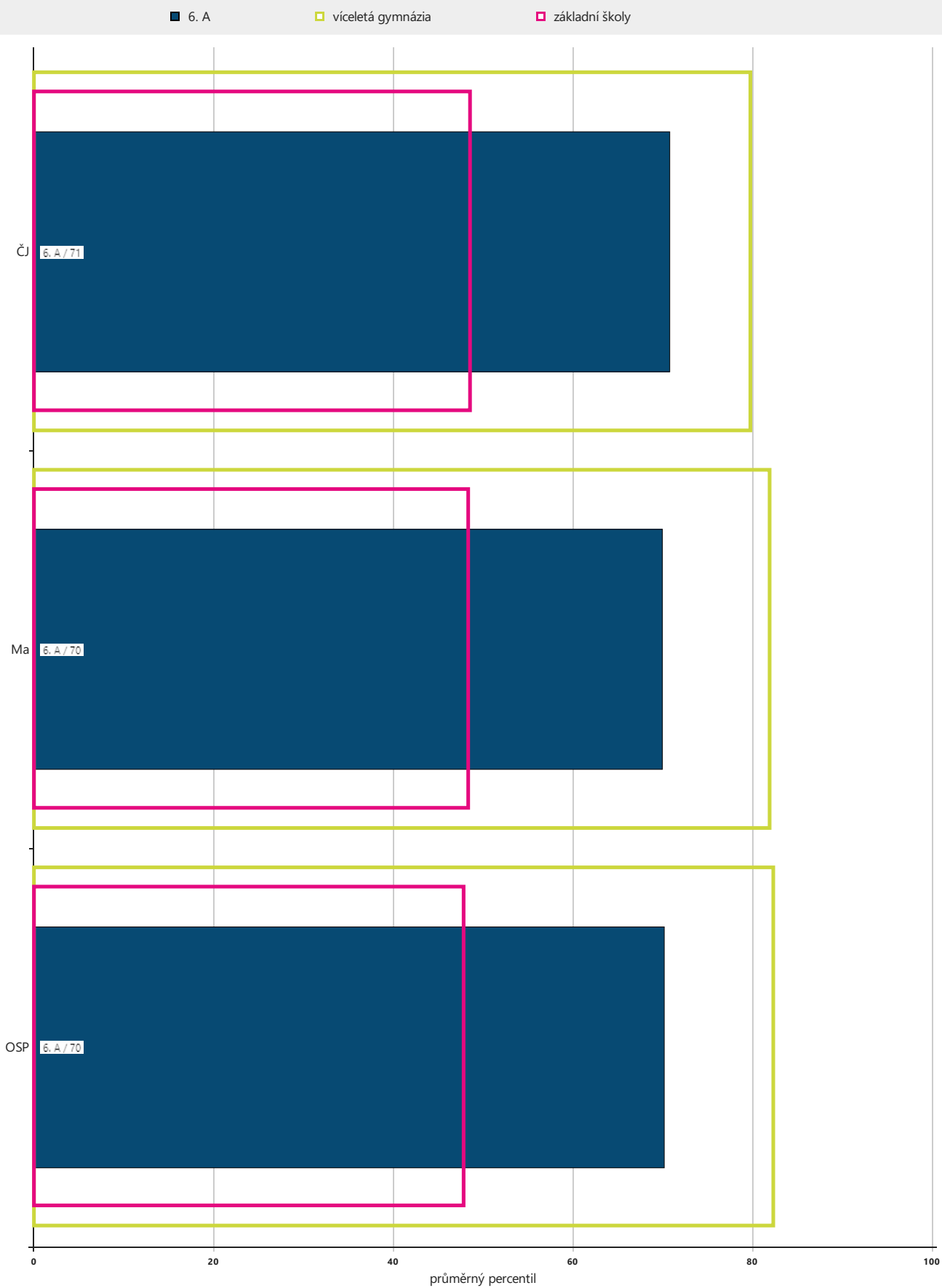
Matematika		celkový průměrný výsledek			
třída	počet žáků	percentil	skupinový percentil	čistá úspěšnost	skóre
6. A	28	70	73	61	18
celkem ZŠ	4731	48	51	42	13
celkem VG	323	82	51	72	22

průměrný percentil za části testu				průměrný percentil za dovednosti v testu		
čísla a početní operace	geometrie v rovině a v prostoru	závislosti, vztahy a práce s daty	nestandardní aplikační úlohy a problémy	znalosti	porozumění	aplikace
70	67	74	70	72	70	67
50	50	58	54	53	49	50
80	82	83	78	81	80	81

OSP		celkový průměrný výsledek			
třída	počet žáků	percentil	skupinový percentil	čistá úspěšnost	skóre
6. A	27	70	73	47	21
celkem ZŠ	4380	48	50	31	14
celkem VG	321	82	50	61	27

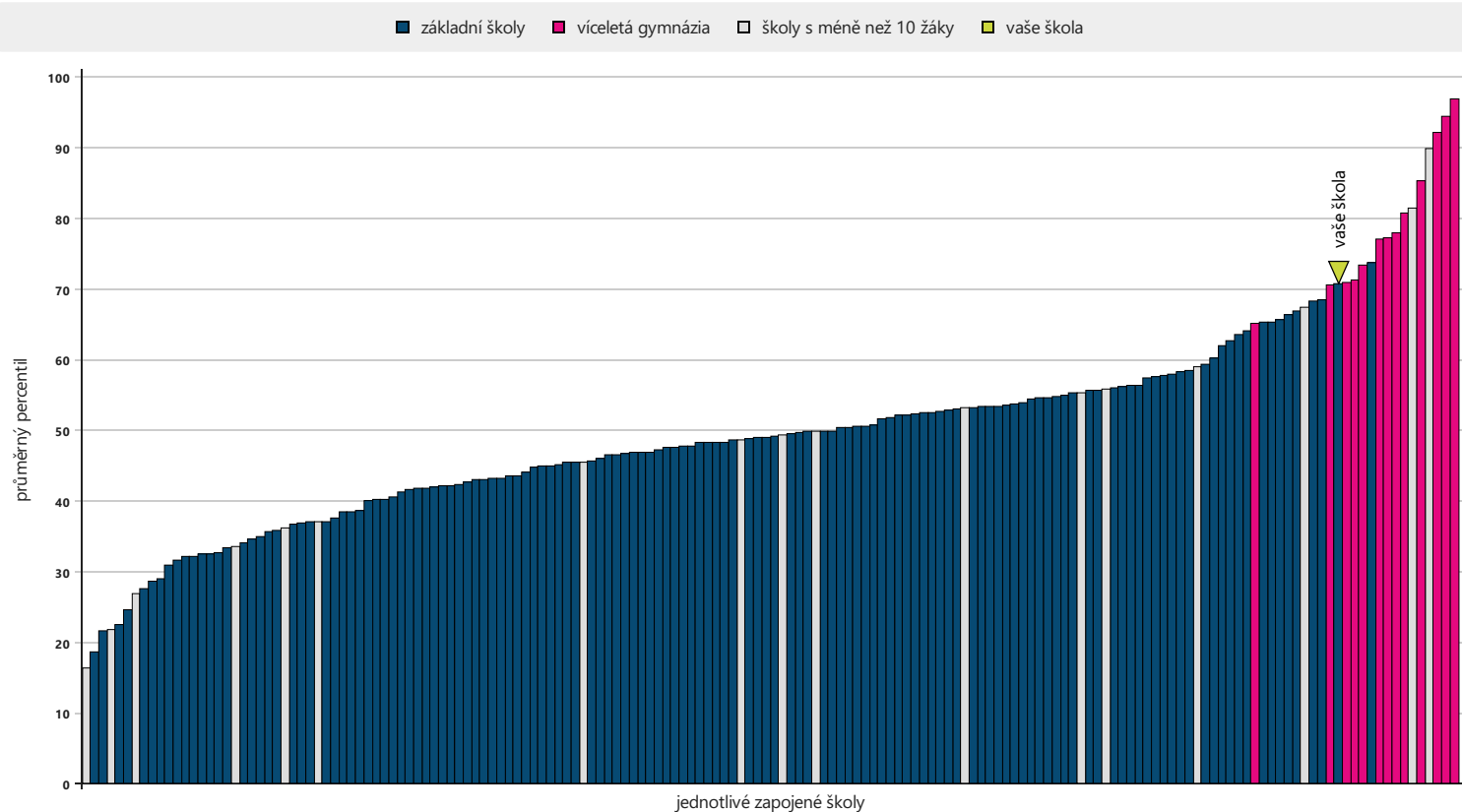
průměrný percentil za části testu			průměrný percentil za dovednosti v testu						
verbální část	analytická část	kvantitativní část	slovní zásoba	orientace v textu	analýza informací	orientace v grafu a tabulce	orientace v obrázku	porovnávání hodnot	číselné operace
66	73	66	60	82	75	75	63	72	65
51	50	49	52	57	56	52	55	57	52
79	80	80	80	76	79	80	77	81	80

Průměrný celkový percentil po jednotlivých třídách



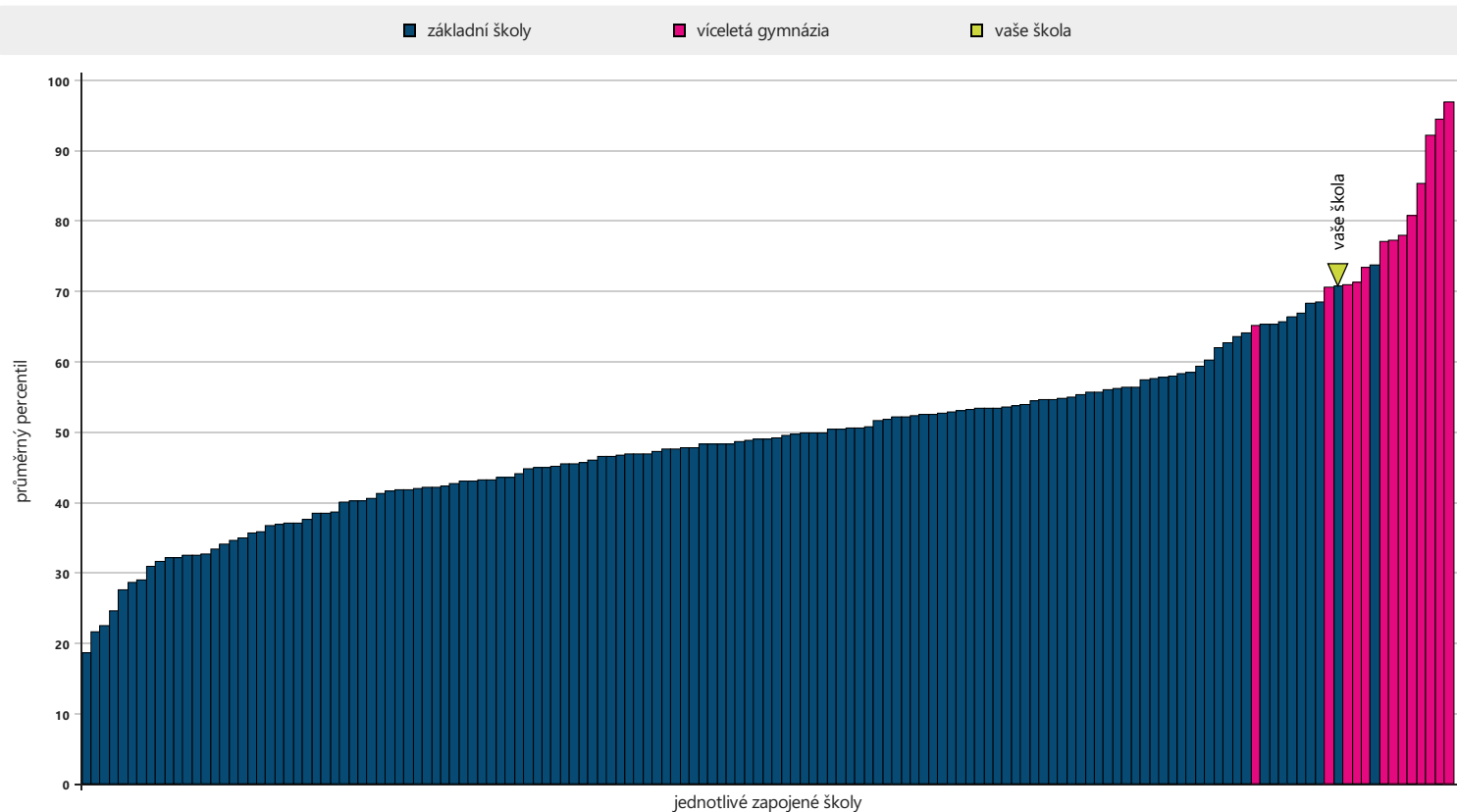
počet respondentů: ČJ: 28 / VG: 322 / ZŠ: 4833 Ma: 28 / VG: 323 / ZŠ: 4731 OSP: 27 / VG: 321 / ZŠ: 4380

Relativní postavení školy v testu ČJ



počet škol: základní školy: 136 / víceletá gymnázia: 13 / školy s méně než 10 žáky: 17

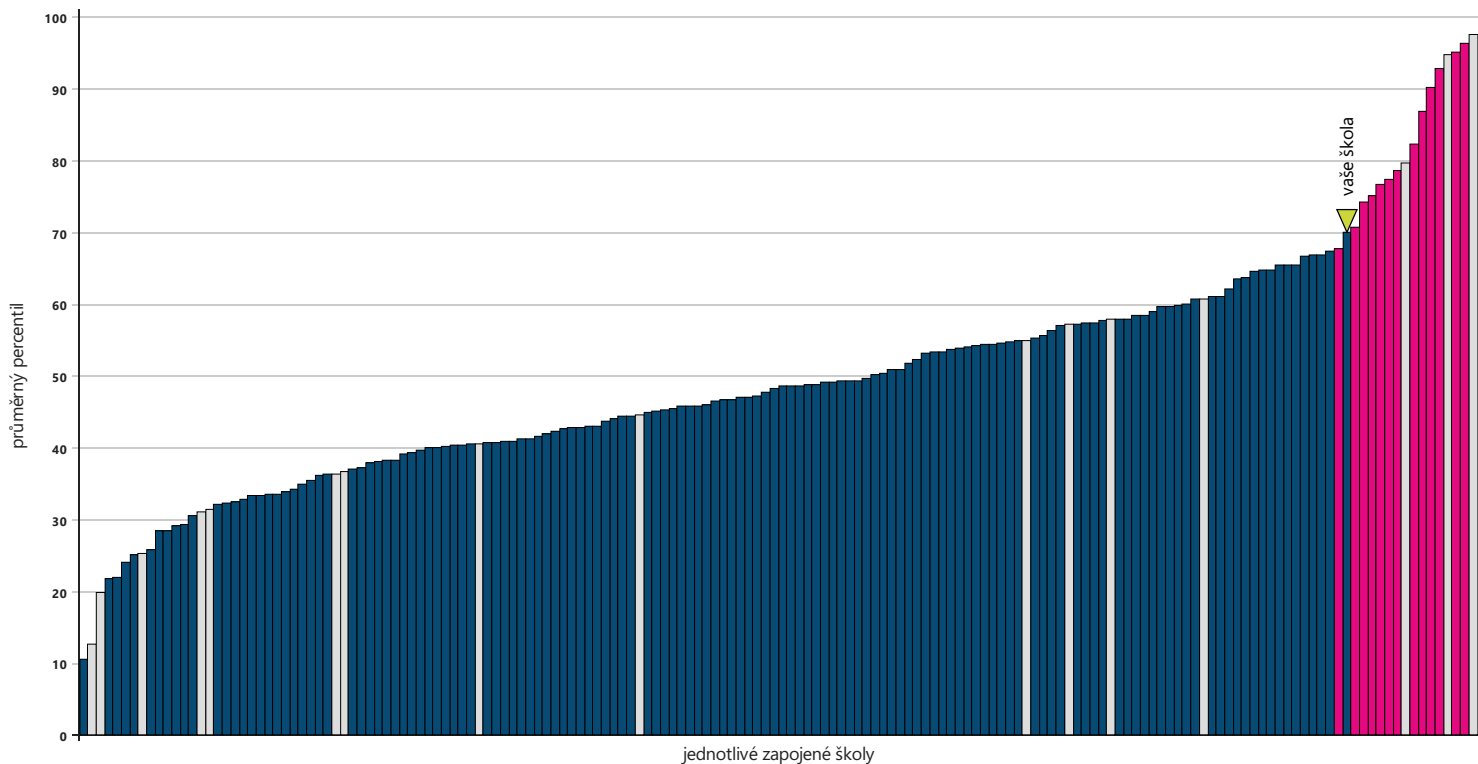
Relativní postavení školy v testu ČJ – školy s 10 a více žáky



počet škol: základní školy: 136 / víceletá gymnázia: 13

Relativní postavení školy v testu Ma

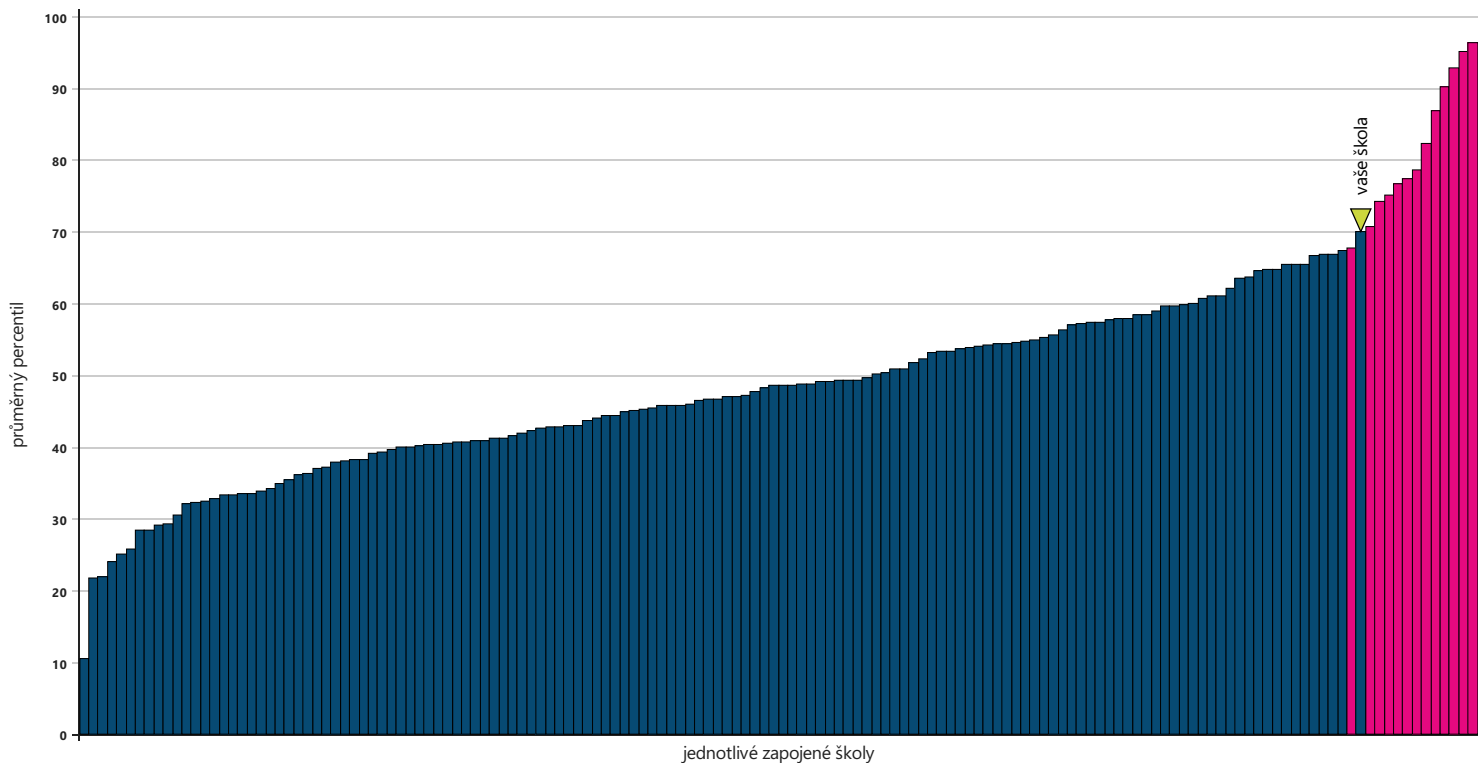
■ základní školy ■ víceletá gymnázia □ školy s méně než 10 žáky ■ vaše škola



počet škol: základní školy: 137 / víceletá gymnázia: 13 / školy s méně než 10 žáky: 16

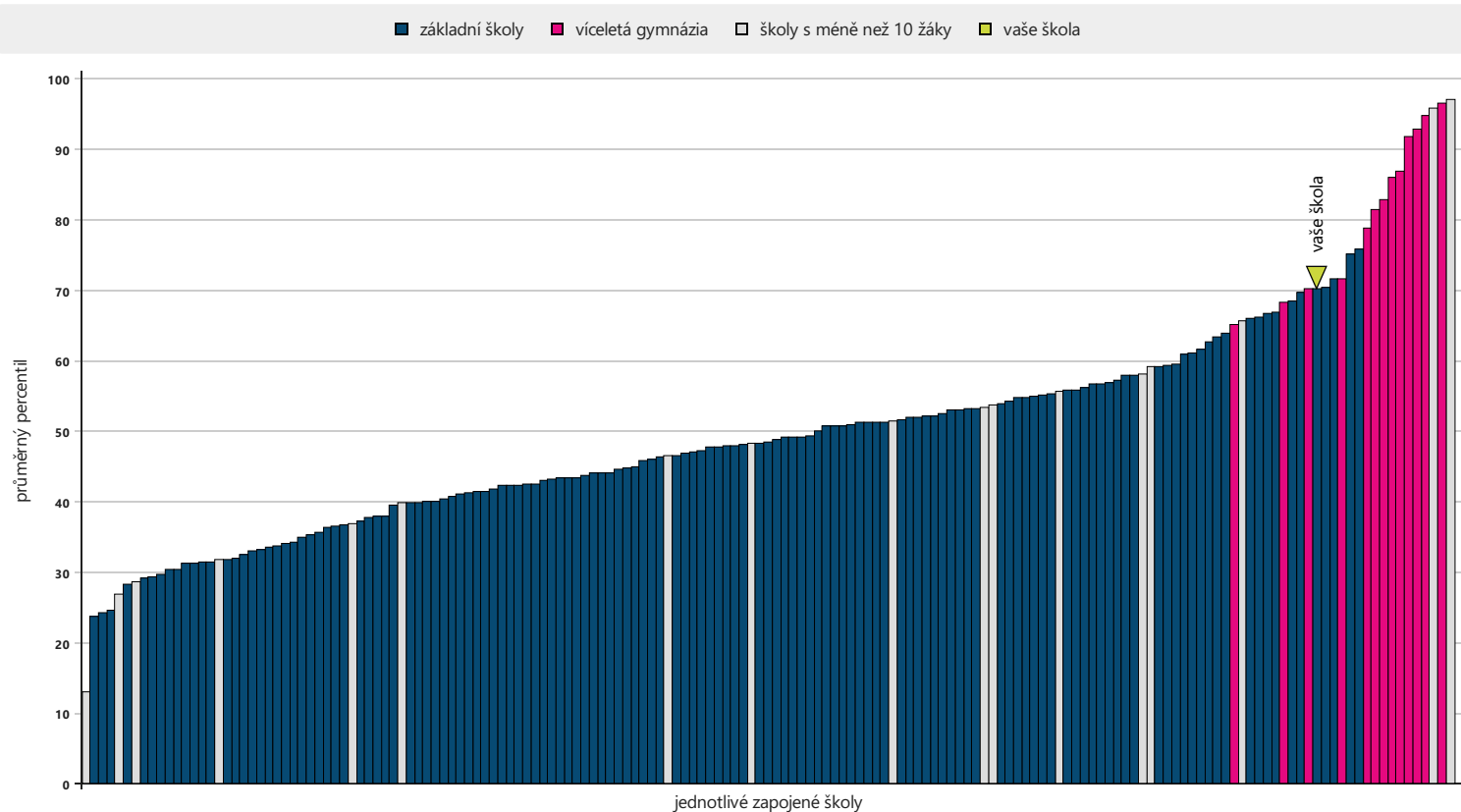
Relativní postavení školy v testu Ma – školy s 10 a více žáky

■ základní školy ■ víceletá gymnázia ■ vaše škola



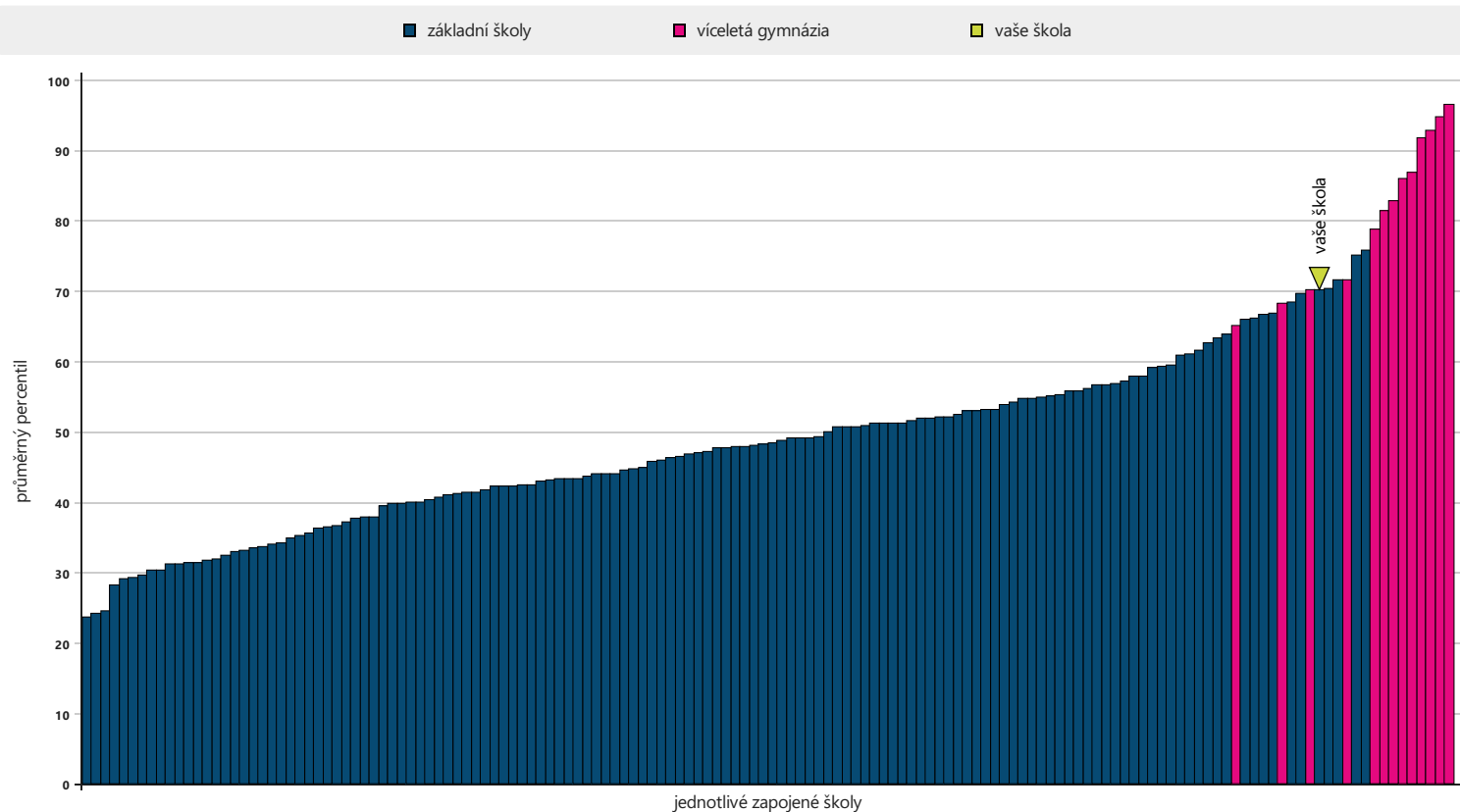
počet škol: základní školy: 137 / víceletá gymnázia: 13

Relativní postavení školy v testu OSP



počet škol: základní školy: 135 / víceletá gymnázia: 13 / školy s méně než 10 žáky: 17

Relativní postavení školy v testu OSP – školy s 10 a více žáky



počet škol: základní školy: 135 / víceletá gymnázia: 13